



ТЕРРИТОРИАЛЬНЫЙ ОРГАН
ФЕДЕРАЛЬНОЙ СЛУЖБЫ
ГОСУДАРСТВЕННОЙ СТАТИСТИКИ
ПО РЕСПУБЛИКЕ МОРДОВИЯ

ИНДЕКСЫ ПОТРЕБИТЕЛЬСКИХ ЦЕН

июль 2024

СОДЕРЖАНИЕ

Индексы потребительских цен к предыдущему месяцу	3
Индексы потребительских цен к декабрю предыдущего года	4
Индексы потребительских цен на отдельные группы продовольственных товаров	5
Индексы потребительских цен на плодоовощную продукцию	6
Средние цены на плодоовощную продукцию	7
Индексы потребительских цен на отдельные группы непродовольственных товаров	8
Индексы потребительских цен на отдельные виды медикаментов	9
Цены и индексы потребительских цен на топливо моторное	10
Индексы потребительских цен на отдельные группы услуг	11
Индексы потребительских цен на все товары и услуги по регионам ПФО	12

ИНДЕКСЫ ПОТРЕБИТЕЛЬСКИХ ЦЕН

в процентах к предыдущему месяцу

МОРДОВИЯСТАТ

ИПЦ



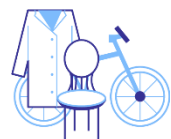
101,16 %

Продовольственные товары



100,57 %

Непродовольственные товары

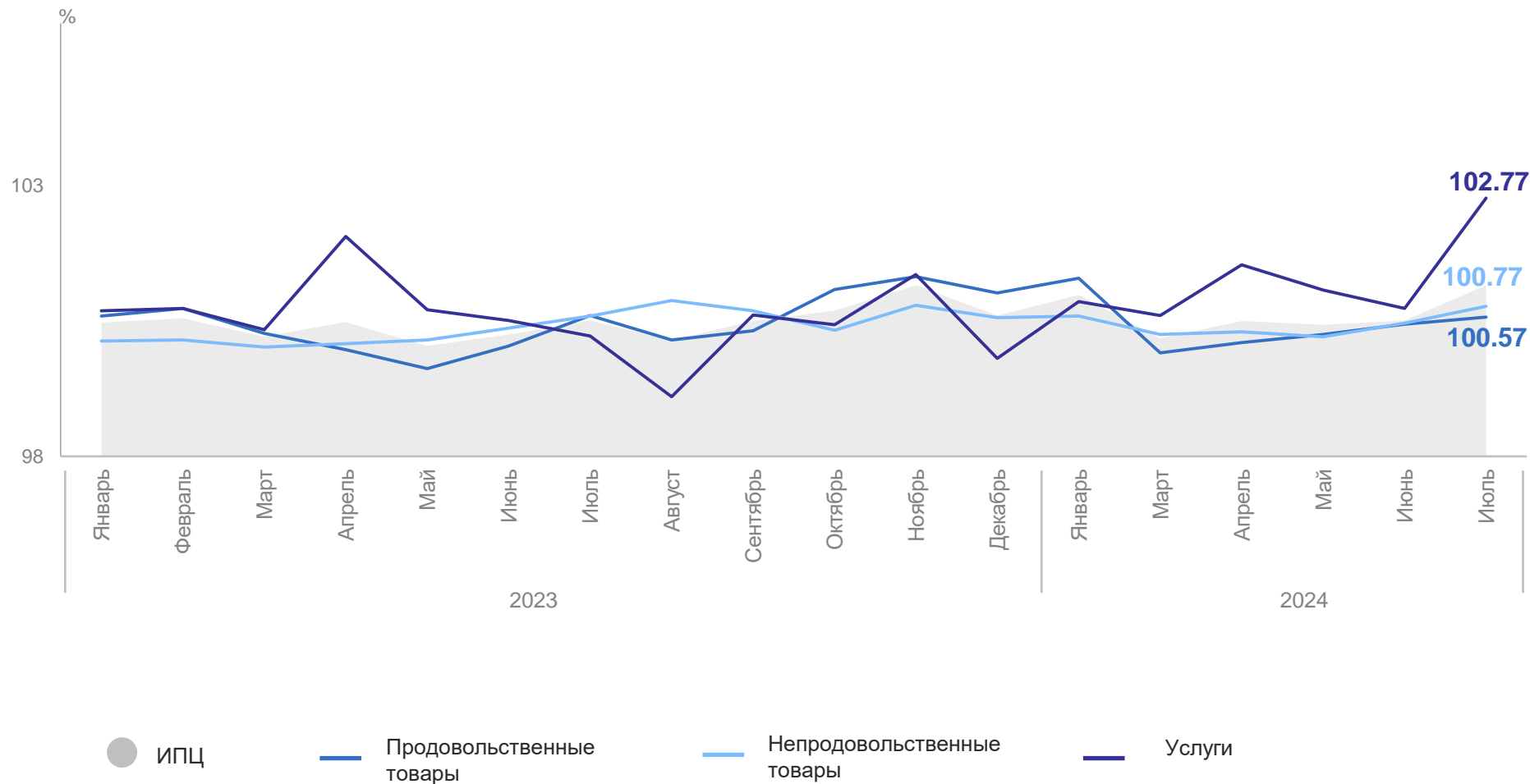


100,77 %

Услуги



102,77 %



ИНДЕКСЫ ПОТРЕБИТЕЛЬСКИХ ЦЕН

в процентах к декабрю предыдущего года

МОРДОВИЯСТАТ

ИПЦ



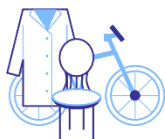
104,31%

Продовольственные товары



102,73%

Непродовольственные товары

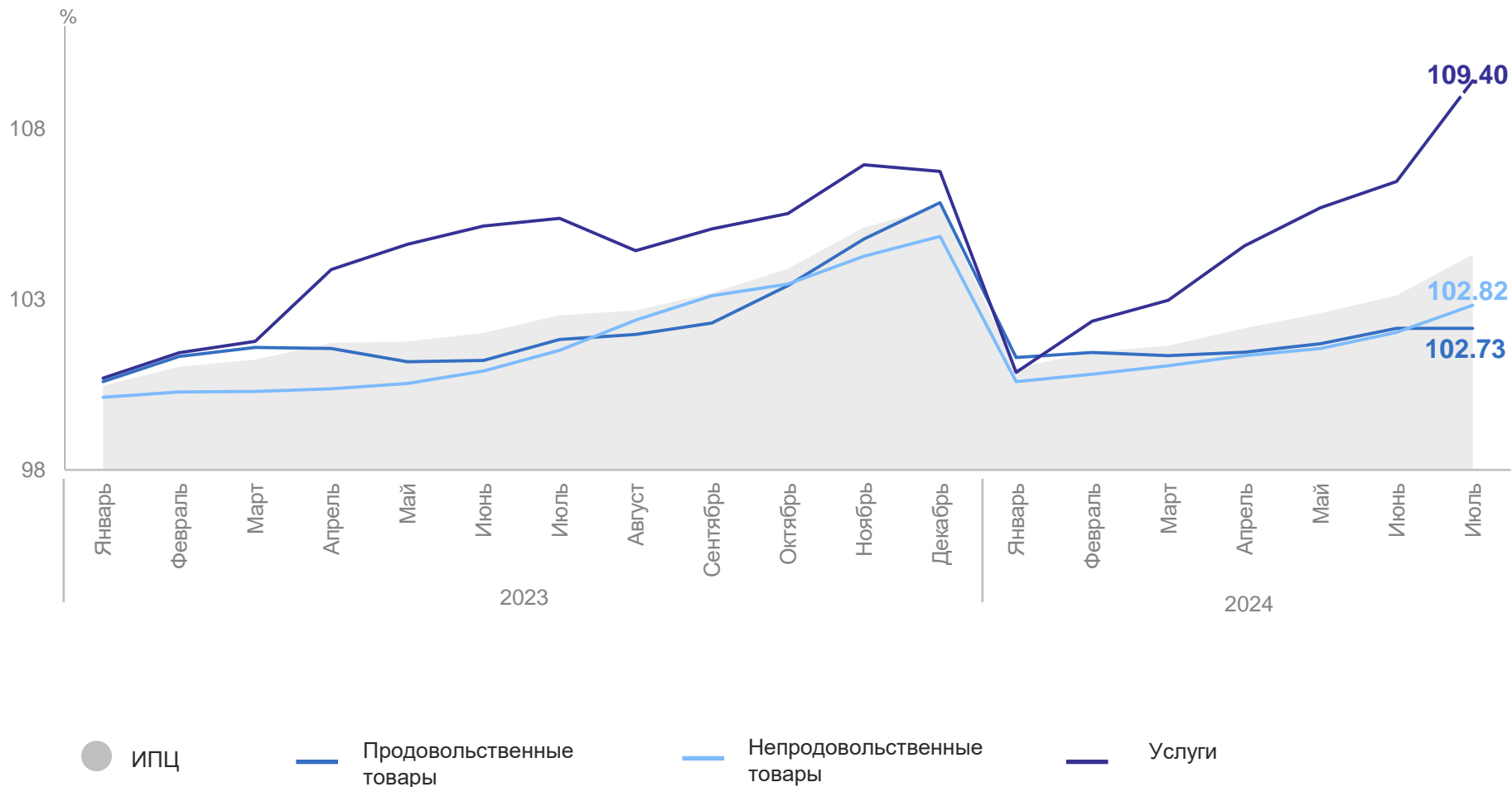


102,82%

Услуги



109,40%



ИНДЕКСЫ ПОТРЕБИТЕЛЬСКИХ ЦЕН НА ОТДЕЛЬНЫЕ ГРУППЫ ПРОДОВОЛЬСТВЕННЫХ ТОВАРОВ

в процентах

МОРДОВИЯСТАТ

100,57

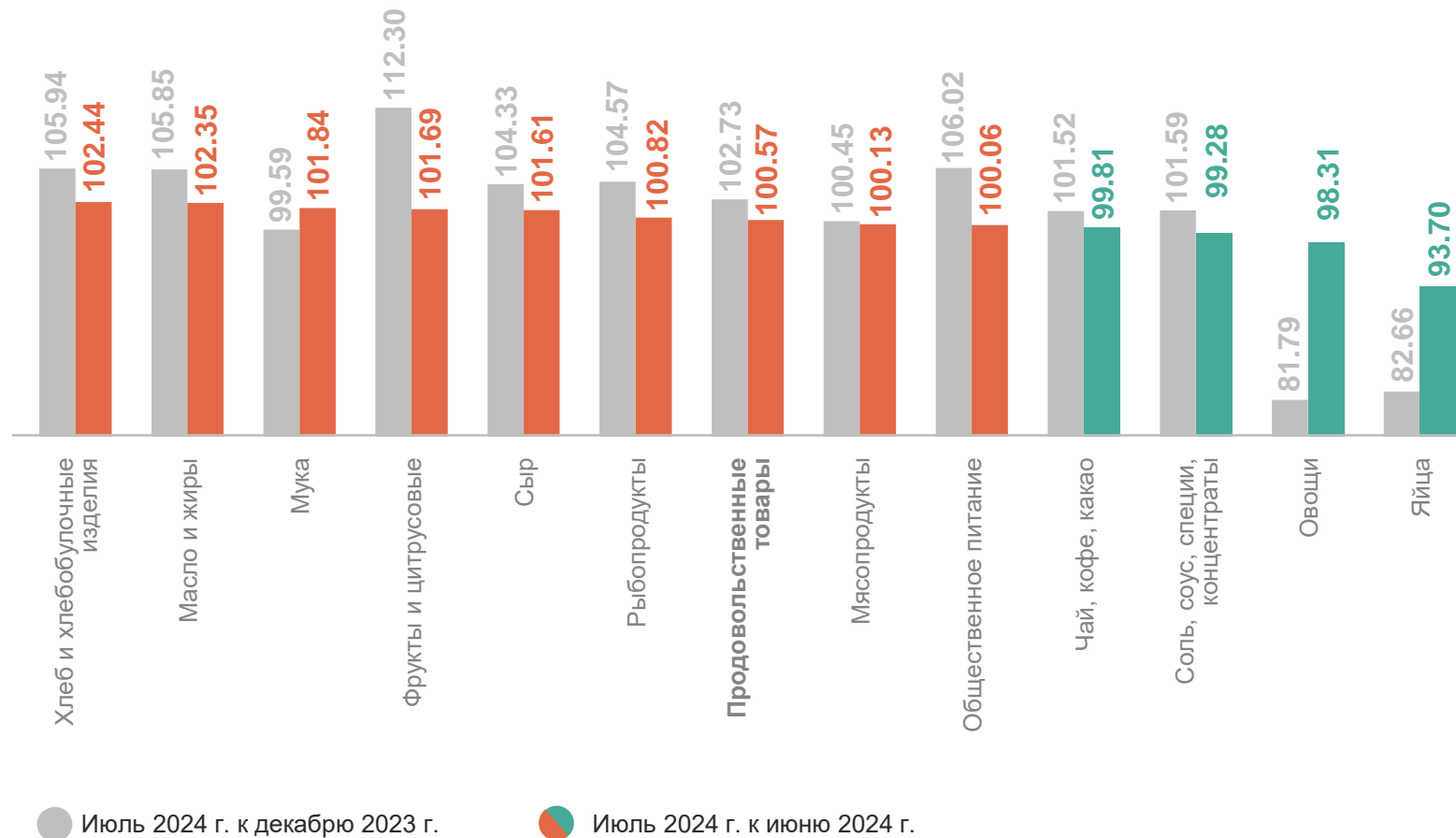
Продовольственные товары

54

товаров значение индекса **больше**, чем в среднем по группе

78

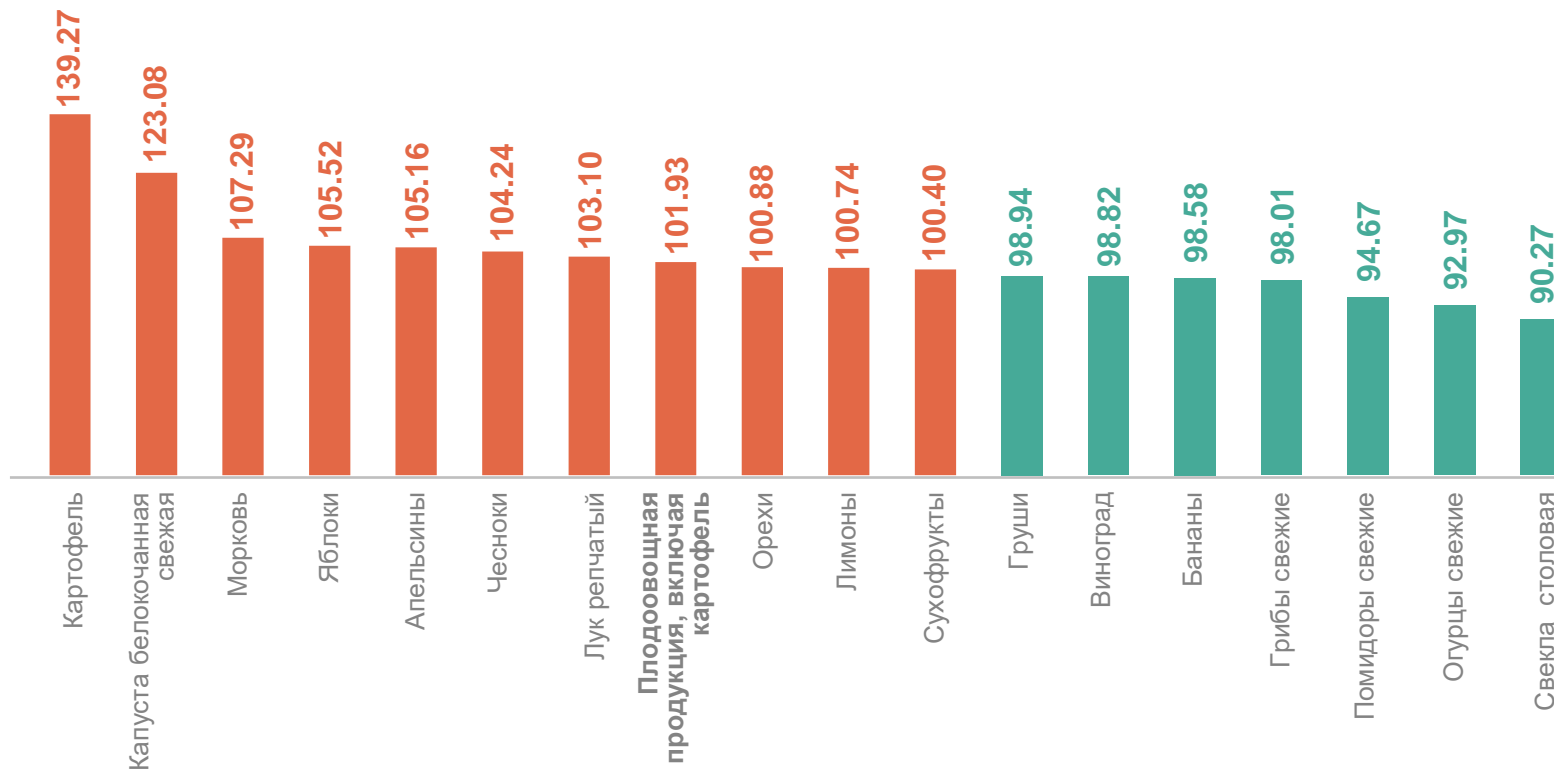
товара значение индекса **меньше**, чем в среднем по группе



ИНДЕКСЫ ПОТРЕБИТЕЛЬСКИХ ЦЕН НА ПЛОДОВООЩНУЮ ПРОДУКЦИЮ

июль 2024 г. в процентах к предыдущему месяцу

МОРДОВИЯСТАТ



Июль 2024 г. к июню 2024 г.

СРЕДНИЕ ЦЕНЫ НА ПЛОДООВОЩНУЮ ПРОДУКЦИЮ

июль 2024 г. в рублях

МОРДОВИЯСТАТ

Помидоры свежие	155,49 ↓	Лук репчатый	36,63 ↑	Лимоны	162,78 ↑
Картофель	47,55 ↑	Чеснок	370,17 ↑	Апельсины	120,80 ↑
Свёкла столовая	45,31 ↓	Зелень свежая	571,91 ↓	Груши	239,20 ↓
Морковь	53,77 ↑	Грибы свежие	380,97 ↓	Виноград	308,36 ↓
Капуста белокочанная свежая	40,17 ↑	Орехи	610,01 ↑	Бананы	142,58 ↓
Огурцы свежие	99,44 ↓	Сухофрукты	475,95 ↑	Яблоки	143,68 ↑

● Повышение ● Понижение

ИНДЕКСЫ ПОТРЕБИТЕЛЬСКИХ ЦЕН НА ОТДЕЛЬНЫЕ ГРУППЫ НЕПРОДОВОЛЬСТВЕННЫХ ТОВАРОВ

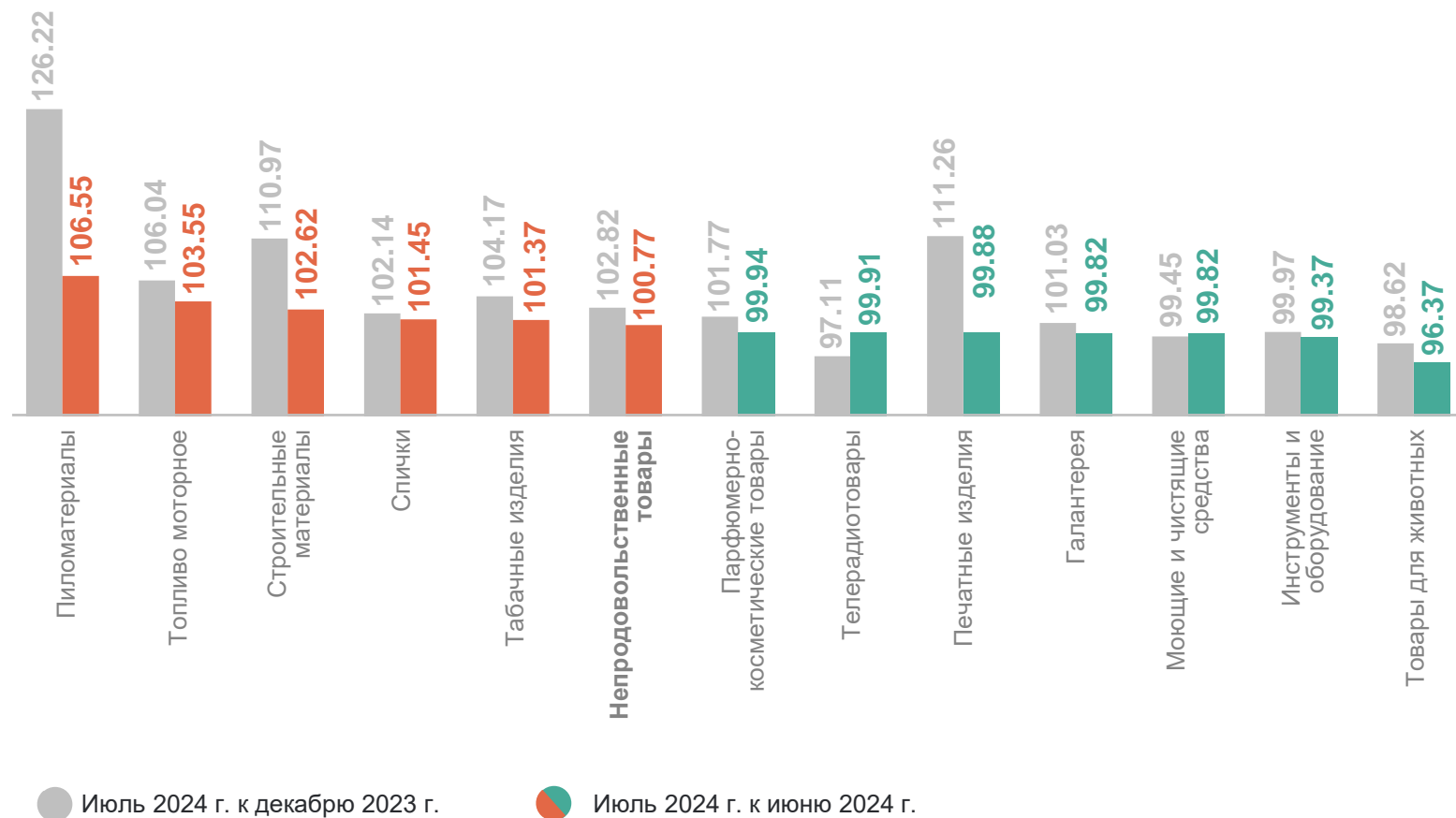
в процентах

МОРДОВИЯСТАТ

100,77 Непродовольственные товары

70 товаров значение индекса **больше**, чем в среднем по группе

226 товара значение индекса **меньше**, чем в среднем по группе



ИНДЕКСЫ ПОТРЕБИТЕЛЬСКИХ ЦЕН НА ОТДЕЛЬНЫЕ ВИДЫ МЕДИКАМЕНТОВ

июль 2024 г. в процентах к предыдущему месяцу

МОРДОВИЯСТАТ

100,11 Медикименты

99,79 Медикименты, относящиеся к жизненно важным лекарственным препаратам

100,44 Медикименты, кроме ЖНВЛП



Июль 2024 г. к июню 2024 г.

ЦЕНЫ И ИНДЕКСЫ ПОТРЕБИТЕЛЬСКИХ ЦЕН НА ТОПЛИВО МОТОРНОЕ

ТОПЛИВО МОТОРНОЕ



103,55 %

Бензин автомобильный



103,48 %

Дизельное топливо



101,81 %

Газовое моторное топливо



111,08 %

	Июль 2024 г.	
	рублей за литр	в процентах к предыдущему месяцу
Бензин автомобильный марки АИ-92	52,35	103,89
Бензин автомобильный марки АИ-95	56,91	103,00
Бензин автомобильный марки АИ-98	70,19	103,44
Дизельное топливо	63,61	101,81
Газовое моторное топливо	27,03	111,08

ИНДЕКСЫ ПОТРЕБИТЕЛЬСКИХ ЦЕН НА ОТДЕЛЬНЫЕ ГРУППЫ УСЛУГ

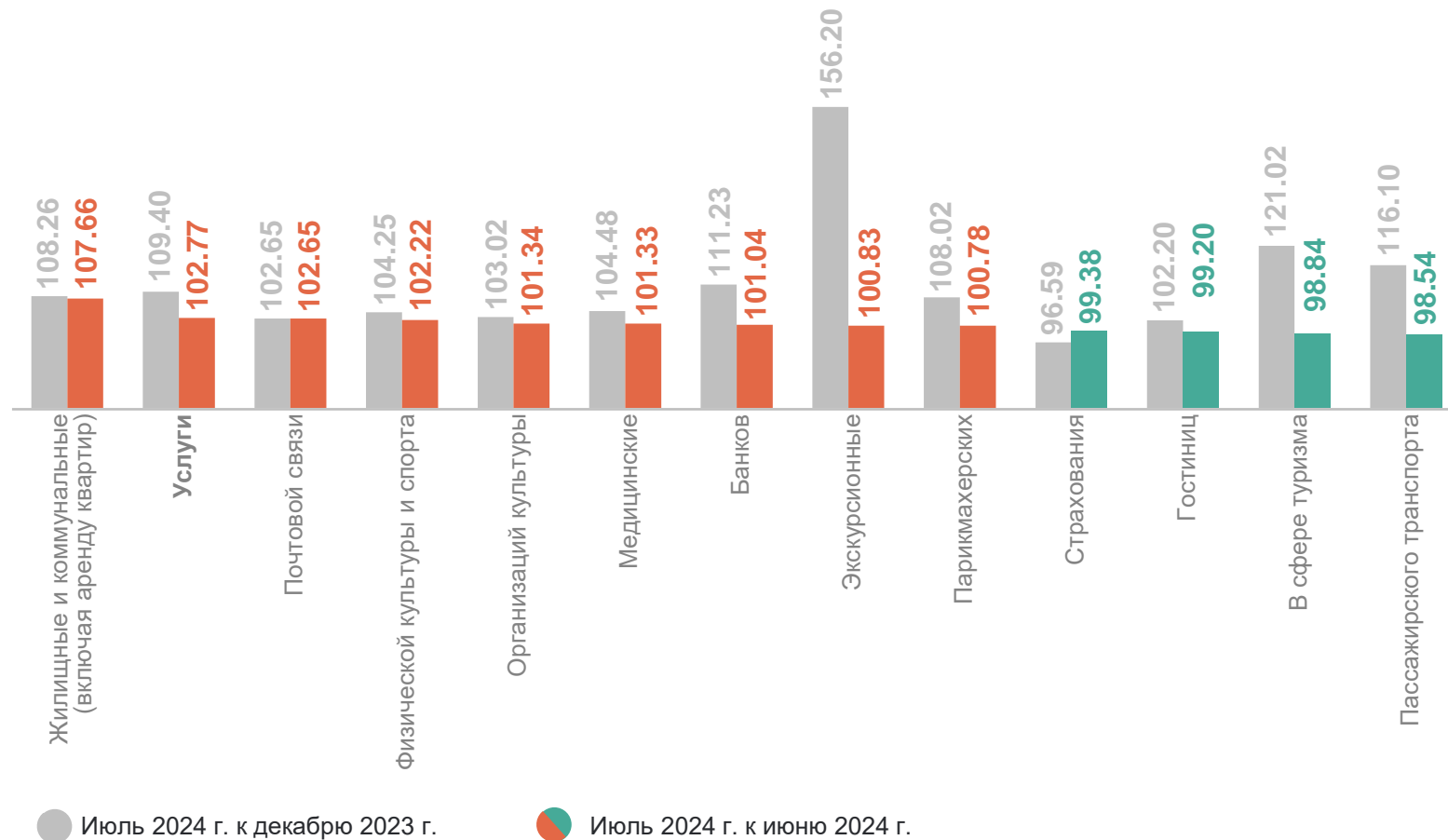
в процентах

МОРДОВИЯСТАТ

102,77 Услуги

26 видов услуг
значение индекса
больше, чем в
среднем по группе

105 видов услуг
значение индекса
меньше, чем в
среднем по группе



ИНДЕКСЫ ПОТРЕБИТЕЛЬСКИХ ЦЕН НА ВСЕ ТОВАРЫ И УСЛУГИ ПО РЕГИОНАМ ПФО

июль 2024 года в процентах к предыдущему месяцу

МОРДОВИЯСТАТ



101,14

Российская
Федерация

101,17

Приволжский
федеральный
округ